

**Lífeyrissjóður  
starfsmanna  
Reykjavíkurborgar**

---

Ársreikningur

---

**2006**

Lífeyrissjóður starfsmanna Reykjavíkurborgar  
Vegmúla 2  
108 Reykjavík  
Kt. 430269-6589

# Lífeyrissjóður starfsmanna Reykjavíkurborgar

---

Ársreikningur

---

**2006**

## **Efnisyfirlit**

Áritun endurskoðenda .....	2
Skýrsla stjórnar .....	3-4
Yfirlit um breytingu á hreinni eign .....	5
Efnahagsreikningur .....	6
Yfirlit um sjóðstreymi .....	7
Skýringar .....	8-13
Kennitölur .....	14

---

# Áritun endurskoðenda

---

Til stjórnar og sjóðfélaga Lífeyrissjóðs starfsmanna Reykjavíkurborgar.

Við höfum endurskoðað meðfylgjandi ársreikning Lífeyrissjóðs starfsmanna Reykjavíkurborgar fyrir árið 2006. Ársreikningurinn hefur að geyma skýrslu stjórnar, yfirlit um breytingu á hreinni eign til greiðslu lífeyris, efnahagsreikning, yfirlit um sjóðstreymi, upplýsingar um mikilvægar reikningsskilaaðferðir og aðrar skýringar.

## Ábyrgð stjórnenda á ársreikningnum

Stjórnendur eru ábyrgir fyrir gerð og framsetningu ársreikningsins í samræmi við lög og reglur um ársreikninga. Samkvæmt því ber þeim að skipuleggja, innleiða og viðhalda innra eftirliti sem varðar gerð og framsetningu ársreiknings, þannig að hann sé í meginatriðum án verulegra annmarka, hvort sem er vegna sviksemi eða mistaka. Ábyrgð stjórnenda nær einnig til þess að beitt sé viðeigandi reikningsskilaaðferðum og reikningshaldslegu mati miðað við aðstæður.

## Ábyrgð endurskoðenda

Ábyrgð okkar felst í því álitum sem við látum í ljós á ársreikningnum á grundvelli endurskoðunarinnar. Endurskoðað var í samræmi við alþjóðlega endurskoðunarstaðla. Samkvæmt þeim ber okkur að fara eftir settum siðareglum, skipuleggja og haga endurskoðuninni þannig að nægjanleg víska fái um að ársreikningurinn sé án verulegra annmarka.

Endurskoðun felur í sér aðgerðir til staðfestingar á fjárhæðum og skýringum í ársreikningnum. Val endurskoðunaraðgerða byggir á faglegu mati endurskoðandans, meðal annars á þeirri hættu að verulegir annmarkar séu á ársreikningnum, hvort sem er af völdum sviksemi eða mistaka. Við áhættumatið er tekið tillit til þess innra eftirlits lífeyrissjóðsins sem varðar gerð og framsetningu ársreikningsins, til þess að skipuleggja viðeigandi endurskoðunaraðgerðir, en ekki til þess að gefa álit á virkni innra eftirlits sjóðsins. Endurskoðun felur einnig í sér mat á þeim reikningsskilaaðferðum og matsaðferðum sem stjórnendur nota við gerð ársreikningsins sem og mat á framsetningu hans í heild.


Við teljum að við endurskoðunina höfum við aflað nægilegra og viðeigandi gagna til að byggja álit okkar á.

## Álit

Það er álit okkar að ársreikningurinn gefi glögga mynd af breytingu á hreinni eign lífeyrissjóðsins á árinu 2006, efnahag hans 31. desember 2006 og breytingu á handbæru fé á árinu 2006 í samræmi við lög og reglur um ársreikninga.

Reykjavík, 23. apríl 2007.

Deloitte hf.

  
Knútur Þórhallsson  
endurskoðandi

# Skýrsla stjórnar

---

## Fjöldi sjóðfélaga og fjárhæð móttækinnna iðgjalda

Á árinu 2006 greiddu að meðaltali á mánuði 1.131 virkir sjóðfélagar iðgjöld til A-deildar sjóðsins samanborið við 1.271 að meðaltali árið 2005 og hafði greiðandi sjóðfélögum fækkað um 133 á árinu eða úr 1.201 virkum sjóðfélögum í desember 2005 í 1.068 í desember 2006. Alls áunnu sér 1.212 einstaklingar rétt á árinu samanborið við 1.364 árið áður. Óvirkir sjóðfélagar sem eiga réttindi hjá sjóðnum eru samtals 15.910 talsins, 1.735 í A-deild en 14.175 í B-deild (stiga sjóður).

Innheimt heildariðgjöld ásamt móttframlagi launagreiðanda, voru tæplega 503 m.kr. og hækkuðu lítillega á milli ára og sömuleiðis endurgreiðslur eða viðbótariðgjöld sem voru 798 m.kr. á móti 712 m.kr. árið 2005.

Endurgreiðsluhlutfall greidds lífeyris var að tillögu tryggingastærðfræðings hækkað úr 62% í 64% frá ársbyrjun. Þær stofnanir og fyrirtæki sem gert hafa upp áfallnar lífeyrisskuldbindingar sínar eru eðlilega ekki krafín um hlutdeild í lífeyrisgreiðslum. Á árinu gerðu Faxaflóahafnir sf. upp skuldbindingar Reykjavíkurborgar við sjóðinn með greiðslu að fjárhæð rúmum 834 m.kr.

Reykjavíkurborg og ríkið héldu áfram uppgjöri á áföllnum lífeyrisskuldbindingum hjá stofnunum sem voru í samrekstri á grundvelli samkomulags sem gert var árið 2004. Greiðsla til sjóðsins vegna þeirra nam um 35 m.kr. á árinu.

## Lífeyrisþegar og lífeyrisgreiðslur

Lífeyrisgreiðslur sjóðsins á árinu 2006 námu um 1.738 m.kr., sem er rúmlega 11% hækking frá fyrra ári. Má rekja þá hækkingu til fjölgunar lífeyrisþega á árinu 2006 sem og nýrra kjarasamninga. Að meðaltali fengu 2.454 einstaklingar á mánuði greiddan lífeyri þar af fengu 1.617 ellilífeyri, 352 örorkulífeyri, 445 makalífeyri og 40 barnalífeyri. Samsvarandi tölur fyrir árið 2005 voru: 2.086 að meðaltali á mánuði sem skiptist þannig: 1.328 ellilífeyrir, 319 örorkulífeyrir, 402 makalífeyrir og 38 barnalífeyrir.

## Hrein eign til greiðslu lífeyris og ávöxtun

Hrein eign til greiðslu lífeyris nam 13.179 m.kr. í árslok 2006 og nam hækking hreinnar eignar frá fyrra ári 1.717 m.kr. krónum eða um 15%. Megin skýringin er uppgjör á áföllnum skuldbindingum Reykjavíkurborgar. Nafnávöxtun fjárfestinga sjóðsins var um 11,0%. Hrein raunávöxtun ársins 2006 var þannig 3,8%. Fimm ára meðaltal hreinnar raunávöxtunar var 4,8% sem er viðunandi þar sem sjóðnum hefur verið lokað og lífeyrisgreiðslur eru orðnar hærri en sem nemur iðgjöldum. Lífeyrisskuldbindingar eru núvirtar með 3,5% stuðli.

## Rekstur

Starfsemi sjóðsins var með hefðbundnum hætti á árinu. Rekstrarkostnaður nam tæplega 47 m. kr. sem er um 0,35% af hreinni eign samanborið við 0,38% árið áður. Fjárfestingagjöld voru rúmlega 10 m.kr. á móti tæplega 10 m.kr. árið 2005. Enginn starfsmaður var á launaskrá hjá sjóðnum, þar sem Lífeyrissjóður starfsmanna sveitarfélaga sér um rekstur hans samkvæmt samningi þar um.

## Tryggingafræðileg athugun

Samkvæmt athugun Bjarna Guðmundssonar, tryggingastærðfræðings sjóðsins á áunnum lífeyrisréttindum sjóðfélaga í árslok 2006 nam áfallin skuldbinding A-deildar lífeyrissjóðsins 50.886 m.kr. og áfallin skuldbinding B-deildar nam 2.105 m.kr. eða samtals 52.990 m.kr. Samtals hækka áfallnar skuldbindingar um 15%. Í töflu sem er hluti skýringa með ársreikningi er að finna frekari upplýsingar um tryggingafræðilega stöðu sjóðsins, m.a. um þá hreinu eign sem sjóðurinn á til að mæta þessari skuldbindingu. Þess ber að geta að borgarsjóður ábyrgist skuldbindingar sjóðsins.

# Skýrsla stjórnar

---

Að álit stjórnar og framkvæmdastjóra Lífeyrissjóðs starfsmanna Reykjavíkurborgar koma fram í ársreikningi þessum allar upplýsingar sem nauðsynlegar eru til að glöggva sig á afkomu sjóðsins á árinu 2006, efnahag hans 31. desember 2006 og breytingu á handbæru fé á árinu 2006.

Stjórn og framkvæmdastjóri Lífeyrissjóðs starfsmanna Reykjavíkurborgar staðfesta hér með ársreikning sjóðsins fyrir árið 2006 með undirritun sinni.

Reykjavík, 23. apríl 2007.

## Í stjórn



Alfred Þorsteinsson  
stjórnarformaður



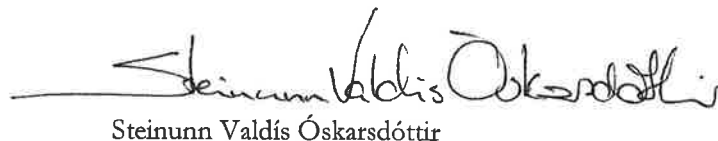
Benedikt Geirsson



Garðar Hilmarsson

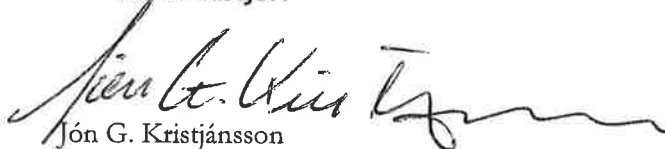


Sjöfn Ingólfssdóttir



Steinunn Valdís Óskarsdóttir

## Framkvæmdastjóri



Jón G. Kristjánsson

# Yfirlit um breytingu á hreinni eign til greiðslu lífeyris

	Skýr.	2006	2005
<b>Iðgjöld</b>			
Iðgjöld sjóðfélaga .....		135.625.790	128.327.802
Iðgjöld launagreiðenda .....		367.227.597	346.797.630
Réttindaflutningur og endurgreiðslur .....		(3.853.742)	(2.554.016)
Viðbótariðgjöld launagreiðenda .....		798.038.067	712.029.967
Uppgjör áfallinna lífeyrisréttinda .....		870.127.122	83.528.555
		<u>2.167.164.834</u>	<u>1.268.129.938</u>
<b>Lífeyrir</b>			
Lífeyrir .....	3	(1.737.654.556)	(1.559.822.838)
Annar beinn kostnaður vegna örorkulífeyris .....		0	(286.368)
		<u>(1.737.654.556)</u>	<u>(1.560.109.206)</u>
<b>Fjárfestingartekjur</b>			
Tekjur af eignarhlutum .....	4	(18.017.894)	13.493.923
Vaxtatekjur og gengismunur .....	4	1.363.145.408	834.457.943
Breytingar á niðurfærslu .....		0	(1.132.482)
		<u>1.345.127.513</u>	<u>846.819.384</u>
<b>Fjárfestingargjöld</b>			
Skrifstofu- og stjórnunarkostnaður .....		(10.492.329)	(9.893.366)
<b>Rekstrarkostnaður</b>			
Skrifstofu- og stjórnunarkostnaður .....		(46.786.485)	(42.162.872)
Hækkun á hreinni eign á árinu .....		1.717.358.977	502.783.878
Hrein eign frá fyrra ári .....		<u>11.462.020.431</u>	<u>10.959.236.553</u>
<b>Hrein eign í árslok til greiðslu lífeyris .....</b>		<u><u>13.179.379.409</u></u>	<u><u>11.462.020.431</u></u>

# Efnahagsreikningur 31. desember 2006

	Skýr.	31.12.2006	31.12.2005
<b>Fjárfestingar</b>			
Verðbréf með breytilegum tekjum .....	5	2.056.770,434	1.395.194.002
Verðbréf með föstum tekjum .....	6	6.147.964.365	5.146.134.809
Veðlán .....	7	1.169.239.309	1.319.493.264
		<u>9.373.974.108</u>	<u>7.860.822.075</u>
<b>Kröfur</b>			
Kröfur á launagreiðendur .....		3.695.661.716	3.555.633.633
		<u>3.695.661.716</u>	<u>3.555.633.633</u>
<b>Aðrar eignir</b>			
Sjóður og veltiinnlán .....		192.909.239	159.562.162
		<u>192.909.239</u>	<u>159.562.162</u>
	<b>Eignir alls</b>	<u>13.262.545.063</u>	<u>11.576.017.870</u>
<b>Viðskiptaskuldir</b>			
Aðrar skuldir .....		83.165.655	113.997.439
	<b>Skuldir alls</b>	<u>83.165.655</u>	<u>113.997.439</u>
<b>Hrein eign til greiðslu lífeyris .....</b>		<u>13.179.379.408</u>	<u>11.462.020.431</u>

# Yfirlit um sjóðstreymi ársins 2006

	Skýr.	2006	2005
<b>Inngreiðslur</b>			
Iðgjöld .....		2.027.136.751	1.141.674.130
Fjárfestingartekjur .....		742.855.815	441.288.183
Afborganir verðbréfa .....		252.832.974	543.166.076
Seld verðbréf með breytilegum tekjum .....		920.613.343	506.438.654
Seld verðbréf með föstum tekjum .....		515.136.503	399.134.989
		<u>4.458.575.386</u>	<u>3.031.702.032</u>
<b>Útgreiðslur</b>			
Lífeyrir .....		(1.736.090.976)	(1.554.110.417)
Fjárfestingargjöld .....		(10.492.329)	(9.893.366)
Rekstarkostnaður .....		(79.181.849)	(27.924.234)
		<u>(1.825.765.154)</u>	<u>(1.591.928.017)</u>
Ráðstöfunarfé til kaupa á verðbréfum og annarri fjárfestingu ....		<u>2.632.810.232</u>	<u>1.439.774.015</u>
<b>Kaup á verðbréfum og önnur fjárfesting</b>			
Kaup á verðbréfum með breytilegum tekjum .....		(1.467.932.210)	(757.717.071)
Kaup á verðbréfum með föstum tekjum .....		(1.131.530.945)	(679.039.405)
		<u>(2.599.463.155)</u>	<u>(1.436.756.476)</u>
Hækkun á bankainnistæðum .....		33.347.077	3.017.539
Bankainnistæður í ársbyrjun .....		159.562.162	156.544.623
<b>Bankainnistæður í árslok .....</b>		<u>192.909.239</u>	<u>159.562.162</u>



# Skýringar

## 1. Starfsemi

Lífeyrissjóður starfsmanna Reykjavíkurborgar starfar samkvæmt lögum um skyldutryggingu lífeyrisréttinda og starfsemi lífeyrissjóða nr. 129/1997 og hefur til þess fullgilt starfsleyfi. Starfsemi sjóðsins felst í rekstri samtryggingasjóðs.

Frá 1. júlí 1998 var sjóðnum lokað fyrir nýjum sjóðfélögum. Þeim einum sem greiddu til sjóðsins í júní 1998, er heimilt að greiða áfram til hans. Launþegar greiða 4% og launagreiðendur 6% af iðgjaldastofni sem er föst laun fyrir dagvinnu að viðbætti persónuuppbót og orlofsframlagi.

Almennur réttur til töku ellilífeyris hefst þegar sjóðfélagi er orðinn 65 ára, enda láti hann þá af starfi. Sjóðfélagi er heimilt að hefja töku lífeyris fyrr ef samanlagður sjóðfélagaaldur hans og lífaldur er 95 ár eða meira, en þó aldrei fyrr en hann er orðinn 60 ára. Sjóðfélagi á rétt á örotkulífeyri er hann verður fyrir orkutapi sem metið er á 10% eða meira. Látist sjóðfélagi á eftirlifandi maki rétt á lífeyri ævilangt og börn til 18 ára aldurs. Sjóðfélagi ávinnur sér 2% rétt á ári fyrir fullt starf og miðast lífeyrir við lokalaun sjóðfélagans í starfi. Þau laun taka breytingum samkvæmt vísitölu fastra dagvinnulauna opinberra starfsmanna eða, kjósi sjóðfélagi sem lætur af starfi til að hefja töku lífeyris, samkvæmt launum eftirmanns. Réttindin eru föst og ábyrgist Reykjavíkurborg og hlutaðeigandi stofnanir skuldbindingar sjóðsins.

## 2. Reikningsskilaaðferðir

Ársreikningurinn er í samræmi við lög um skyldutryggingu lífeyrisréttinda og starfsemi lífeyrissjóða, reglur um ársreikninga lífeyrissjóða og settar reikningsskilareglur. Við gerð ársreikningsins er í öllum meginatriðum fylgt sömu reikningsskilaaðferðum og við gerð ársreiknings fyrra árs.

Verðbréfaeign sjóðsins skiptist í verðbréf með breytilegum tekjum, verðbréf með föstum tekjum og veðlán. Skilgreiningar á framangreindri flokkun ásamt matsaðferðum sem beitt er við hvern lið fjárfestinga eru eftirfarandi:

- Verðbréf með breytilegum tekjum eru framseljanleg verðbréf svo sem hlutabréf, hlutdeildarskírteini og önnur slík verðbréf með breytilegum tekjum eða verðbréf sem háð eru afkomu útgefanda. Þau verðbréf með breytilegum tekjum sem skráð eru á skipulegum verðbréfamarkaði eru eignfærð á markaðsverði í árslok, en það telst vera verðið á síðasta skráningardegi ársins. Óskráð bréf eru metin á kaupverði eða áætluðu markaðsverði hvort sem lægra er.

- Verðbréf með föstum tekjum eru framseljanleg skuldabréf og önnur verðbréf með föstum tekjum sem gefin eru út af lánastofnunum, opinberum aðilum eða öðrum félögum. Hér er átt við bréf sem t.d. eru bundin við vísitölu eða gengi gjaldmiðla hvort sem vextir eru fastir eða hafa tiltekna vaxtaviðmiðun. Verðbréf með föstum tekjum eru færð til eignar miðað við ávöxtunarkröfu þeirra á kaupdegi.

- Veðlán eru útlán til sjóðfélaga sem veitt voru gegn veði í fasteignum. Sjóðfélagabréf eru færð til eignar með áföllnum vöxtum m.v. vaxtakjör þeirra.

Eignir og skuldir sem bundnar eru vísitölu eða gengi erlendra gjaldmiðla eru færðar upp miðað við verðlag eða gengi í árslok.

Aðrar reikningsskilaaðferðir sem snerta einstök efnisatriði ársreikningsins eru tilgreindar í skýringum hér á eftir.

# Skýringar

## 3. Lífeyrir

Lífeyrisgreiðslur greinast þannig:

	2006	2005
Ellilífeyrir.....	1.203.036.953	1.072.918.273
Makalífeyrir.....	418.535.487	380.263.159
Örorkulífeyrir.....	112.697.700	102.759.222
Barnalífeyrir.....	3.384.416	3.882.184
	<u>1.737.654.556</u>	<u>1.559.822.838</u>
Meðalfjöldi lífeyrisþega.....	1.730	2.086

## 4. Fjárfestingartekjur

Tekjur af eignarhlutum greinast þannig:

	2006	2005
Eignarhlutar í erlendum hlutafélögum .....	<u>(18.017.894)</u>	<u>13.493.923</u>

Vaxtatekjur, verðbætur og gengismunur greinast þannig:

	2006	2005
Af innlendum verðtrygðum skuldabréfum.....	416.322.598	323.698.632
Af veðlánnum.....	134.095.023	120.253.418
Af innlendum hlutdeildarskírteinum.....	78.025.520	30.471.147
Af erlendum hlutdeildarskírteinum.....	144.079.068	11.388.755
Af bankainnstæðum.....	14.293.857	7.931.166
Af iðgjöldum og öðrum kröfum.....	583.537.116	337.037.947
Af erlendum skuldabréfum.....	(10.460.724)	347.057
Dráttarvextir og innheimtukostnaður.....	3.252.949	3.329.821
	<u>1.363.145.408</u>	<u>834.457.943</u>

## 5. Verðbréf með breytilegum tekjum

Verðbréf með breytilegum tekjum greinast þannig:

	31.12.2006	31.12.2005
Hlutdeildarskírteini í innlendum verðbréfasjóðum .....	1.516.059.181	1.183.023.169
Hlutdeildarskírteini í erlendum verðbréfasjóðum .....	523.567.955	193.275.833
Eignarhlutar í innlendum hlutafélögum .....	17.143.298	18.895.000
	<u>2.056.770.434</u>	<u>1.395.194.002</u>

# Skýringar

Hlutdeildarskírteini í innlendum verðbréfasjóðum greinast þannig (eignarhlutdeild óveruleg):

	31.12.2006
<b>Skráðir sjóðir:</b>	
Kaupþing banki hf. - Ríkisverðbréfasjóður, langur.....	1.108.696.355
Kaupþing banki hf. - Ríkisverðbréfasjóður, millilangur.....	10.337.064
Kaupþing banki hf. - Hávaxtasjóður.....	65.078.491
Kaupþing banki hf. - Peningamarkaðssjóður.....	41.029.302
Kaupþing banki hf. - ÍS-15.....	33.360.976
Kaupþing banki hf. - ICEQ.....	7.125.572
Kaupþing banki hf. - Heildarvísitölusjóður.....	2.384.373
Íslensk verðbréf hf. - Alþjóðlegur skuldabréfasjóður.....	88.729.120
Íslensk verðbréf hf. - Peningamarkaðssjóður.....	159.317.928
	<u>1.516.059.181</u>

Hlutdeildarskírteini í erlendum verðbréfasjóðum greinast þannig (eignarhlutdeild óveruleg):

	31.12.2006
<b>Skráðir sjóðir:</b>	
Kaupþing banki hf. - Global Equities.....	462.756.700
Kaupþing banki hf. - BRIC.....	12.638.117
	<u>475.394.817</u>
<b>Óskráðir sjóðir:</b>	
GIR Capital Management.....	38.915.660
Health Holding S.A.....	9.257.479
	<u>48.173.139</u>
Erlendir verðbréfasjóðir alls	<u>523.567.956</u>

Eignarhlutar í innlendum hlutafélögum greinast þannig (eignarhlutdeild óveruleg):

	31.12.2006
<b>Skráð félög:</b>	
Bakkavör Group hf.....	13.125.000
Kaupþing banki hf.....	4.018.298
	<u>17.143.298</u>

## 6. Verðbréf með föstum tekjum

Verðbréf með föstum tekjum greinast þannig:

	31.12.2006	31.12.2005
Ríkisskuldabréf.....	3.258.408.207	3.017.137.814
Íbúðarbréf.....	787.310.960	699.021.894
Skuldabréf fyrirtækja og önnur skuldabréf.....	590.917.424	644.027.777
Skuldabréf lánastofnana.....	1.057.096.856	334.070.126
Húsnæðisbréf.....	306.374.918	340.289.358
Skuldabréf sveitarfélaga.....	147.856.000	111.587.840
	<u>6.147.964.365</u>	<u>5.146.134.809</u>
Áætlað markaðsverð.....	6.167.810.184	5.032.451.348

# Skýringar

## 7. Veðlán

Veðlán greinast þannig:

	31.12.2006	31.12.2005
Veðskuldabréf sjóðfélaga.....	1.169.239.309	1.319.493.264

## 8. Skipting fjárfestinga eftir gjaldmiðlum

Fjárfestingar skiptast þannig eftir gjaldmiðlum:

	Verðbréf með föstum tekjum	Verðbréf með breytil. tekjum	Veðlán	Samtals 31.12.2006	Samtals 31.12.2005
Íslenskar krónur (ISK).....	6.147.964.365	1.572.118.138	1.169.239.309	8.889.321.812	7.694.539.521
Bandaríkjadóllarar (USD).....	0	0	0	0	83.352.282
Evrur (EUR).....	0	475.394.817	0	475.394.817	58.644.638
Japönsk yen (JPY).....	0	0	0	0	17.244.084
Sænskar krónur (SEK).....	0	9.257.479	0	9.257.479	7.041.550
	<u>6.147.964.365</u>	<u>2.056.770.434</u>	<u>1.169.239.309</u>	<u>9.373.974.108</u>	<u>7.860.822.075</u>

## 9. Þóknunir

Laun stjórnar greinast þannig:

	2006
Alfreð Þór Þorsteinsson, stjórnarformaður .....	300.000
Benedikt Geirsson .....	187.716
Garðar Hilmarsson .....	150.000
Helga Jónsdóttir .....	47.145
Sjöfn Ingólfssdóttir .....	197.145
Steinar Harðarson .....	18.858
Steinunn Valdís Óskarsdóttir .....	150.000
Þorgrímur Hallgrímsson .....	47.145
	<u>1.098.009</u>

Þóknun til endurskoðanda greinist þannig:

	2006
Endurskoðun ársreiknings .....	559.809
Innri endurskoðun .....	496.949
	<u>1.056.758</u>

# Skýringar

## 10. Tryggingafræðileg athugun

Tryggingafræðileg athugun miðað við árslok 2006 greinist þannig (í milljónum króna):

<i>A - deild:</i>	Áfallin skuldbinding	Framtíðar skuldbinding	Samtals 31.12.2006	Samtals 31.12.2005
Hrein eign til greiðslu lífeyris.....	11.177	0	11.177	9.687
Endurmat verðbréfa.....	584	0	584	819
Lækkun vegna núvirðis fjárfestingarkostnaðar.....	(15)	0	(15)	(14)
Núvirði framtíðariðgjalda.....	0	3.350	3.350	3.711
<b>Eignir alls</b>	<b>11.746</b>	<b>3.350</b>	<b>15.096</b>	<b>14.203</b>
Ellilífeyrir.....	37.592	7.802	45.393	40.978
Örorkulífeyrir.....	1.628	326	1.954	1.933
Makalífeyrir.....	10.748	1.587	12.335	11.296
Barnalífeyrir.....	56	0	56	82
Rekstrarkostnaður.....	862	225	1.088	965
<b>Skuldbindingar alls</b>	<b>50.886</b>	<b>9.940</b>	<b>60.826</b>	<b>55.254</b>
Skuldbindingar umfram eignir.....	39.140	6.590	45.730	41.051
Í hlutfalli af skuldbindingum.....	76,9%	66,3%	75,2%	74,3%
<i>B - deild:</i>	Áfallin skuldbinding	Framtíðar skuldbinding	Samtals 31.12.2006	Samtals 31.12.2005
Hrein eign til greiðslu lífeyris.....	2.003	0	2.003	1.775
Endurmat verðbréfa.....	105	0	105	150
Lækkun vegna núvirðis fjárfestingarkostnaðar.....	(3)	0	(3)	(3)
<b>Eignir alls</b>	<b>2.105</b>	<b>0</b>	<b>2.105</b>	<b>1.922</b>
Ellilífeyrir.....	1.666	0	1.666	1.496
Örorkulífeyrir.....	337	0	337	326
Makalífeyrir.....	66	0	66	69
Rekstrarkostnaður.....	36	0	36	31
<b>Skuldbindingar alls</b>	<b>2.105</b>	<b>0</b>	<b>2.105</b>	<b>1.922</b>
Skuldbindingar umfram eignir.....	0	0	0	0
Í hlutfalli af skuldbindingum.....	0,0%	0,0%	0,0%	0,0%

# Skýringar

<i>A og B - deildir samtals:</i>	Áfallin skuldbinding	Framtíðar skuldbinding	Samtals 31.12.2006	Samtals 31.12.2005
Hrein eign til greiðslu lífeyris.....	13.179	0	13.179	11.462
Endurmat verðbréfa.....	689	0	689	969
Lækkun vegna núvirðis fjárfestingarkostnaðar.....	(18)	0	(18)	(17)
Núvirði framtíðariðgjalda.....	0	3.350	3.350	3.711
Eignir alls	<u>13.850</u>	<u>3.350</u>	<u>17.201</u>	<u>16.125</u>
Ellilífeyrir.....	39.258	7.802	47.059	42.474
Örorkulífeyrir.....	1.965	326	2.291	2.259
Makalífeyrir.....	10.814	1.587	12.401	11.365
Barnalífeyrir.....	56	0	56	82
Rekstrarkostnaður.....	898	225	1.123	996
Skuldbindingar alls	<u>52.990</u>	<u>9.940</u>	<u>62.930</u>	<u>57.176</u>
Skuldbindingar umfram eignir.....	<u>39.140</u>	<u>6.590</u>	<u>45.730</u>	<u>41.051</u>
Í hlutfalli af skuldbindingum.....	<u>73,9%</u>	<u>66,3%</u>	<u>72,7%</u>	<u>71,8%</u>

# Kennitölur

	2006	2005	2004	2003	2002
<b>Ávöxtun</b>					
Nafnávöxtun .....	11,0%	7,3%	7,5%	13,5%	6,4%
Hrein raunávöxtun .....	3,8%	3,1%	3,5%	10,5%	3,3%
Hrein raunávöxtun (5 ára meðaltal) .....	4,8%	4,4%	3,7%	3,7%	2,6%
<b>Hlutfallsleg skipting fjárfestinga</b>					
Skráð verðbréf með breytilegum tekjum .....	21,4%	17,3%	14,5%	16,4%	8,4%
Óskráð verðbréf með breytilegum tekjum .....	0,5%	0,4%	0,4%	0,8%	0,8%
Skráð verðbréf með föstum tekjum .....	58,0%	64,2%	57,8%	16,0%	19,1%
Óskráð verðbréf með föstum tekjum .....	7,6%	1,2%	0,2%	0,6%	0,0%
Veðlán .....	12,5%	16,9%	27,1%	66,2%	71,7%
	<u>100,0%</u>	<u>100,0%</u>	<u>100,0%</u>	<u>100,0%</u>	<u>100,0%</u>
<b>Hlutfallsleg skipting fjárfestinga eftir gjaldmiðlum</b>					
Eignir í íslenskum krónum .....	96,3%	98,6%	97,7%	99,5%	98,4%
Eignir í erlendum gjaldmiðlum .....	3,7%	1,4%	2,3%	0,5%	1,6%
	<u>100,0%</u>	<u>100,0%</u>	<u>100,0%</u>	<u>100,0%</u>	<u>100,0%</u>
<b>Fjöldi</b>					
Fjöldi virkra sjóðfélaga .....	1.212	1.364	1.415	1.555	1.904
Fjöldi lífeyrisþega .....	2.454	2.086	2.019	1.942	1.832
<b>Hlutfallsleg skipting lífeyris</b>					
Ellilífeyrir .....	69,2%	68,8%	68,4%	68,2%	67,6%
Örorkulífeyrir .....	24,1%	24,4%	7,0%	6,5%	6,4%
Makalífeyrir .....	6,5%	6,6%	24,3%	25,0%	25,6%
Barnalífeyrir .....	0,2%	0,2%	0,3%	0,3%	0,4%
	<u>100,0%</u>	<u>100,0%</u>	<u>100,0%</u>	<u>100,0%</u>	<u>100,0%</u>
<b>Fjárhagsstaða skv. tryggingafræðilegri úttekt</b>					
Heildarskuldbinding umfram hreina eign .....	72,7%	71,8%	70,5%	70,1%	81,7%
Áfalln skuldbinding umfram hreina eign .....	73,9%	73,0%	71,9%	72,3%	87,8%
<b>Rekstur</b>					
Rekstrarkostnaður í hlutfalli af hreinni eign .....	0,4%	0,4%	0,4%	0,3%	0,9%

## Sundurliðanir

	2006	2005
<b>Skrifstofu- og stjórnunarkostnaður (meðal fjárfestingargjalda)</b>		
Þóknanir til verðbréfafyrirtækja .....	10.492.329	9.893.366
	<u>10.492.329</u>	<u>9.893.366</u>

### Skrifstofu- og stjórnunarkostnaður (meðal rekstrarkostnaðar)

Hlutdeild í rekstrarkostnaði LSS .....	35.387.609	35.356.184
Rekstur tölvukerfis .....	2.793.200	0
Skráningar- og eftirlitsgjöld .....	1.185.000	870.000
Burðargjöld .....	1.157.005	1.086.670
Laun .....	1.098.009	202.378
Endurskoðun .....	1.056.758	960.678
Prentun .....	682.788	277.643
Dráttarvextir .....	665.501	0
Tryggingastærðfræðingur .....	532.238	520.410
Tryggingar .....	434.835	457.677
Vaxta- og heimildargjöld bankareikninga .....	424.737	11.519
Aðstoð við launavinnslu .....	404.444	626.671
Aðkeypt önnur þjónusta .....	287.744	0
Afnotagjöld hliðarkerfa .....	180.257	19.053
Árgjöld .....	112.581	332.279
Lögfræðingar .....	110.650	0
Rekstrarþjónusta vegna réttindabókhalds .....	72.211	480.814
Tryggingagjald .....	67.381	12.293
Lífeyrissjóður .....	65.881	12.144
Auglýsingar .....	30.880	30.013
Kaffi- og fundarkostnaður .....	21.405	10.835
Þjónustugjöld banka .....	12.151	14.868
Annar kostnaður .....	2.250	0
Aðkeyptur akstur .....	970	0
Vaxtagjöld af viðskiptaskuldum .....	0	842.617
Prentkostnaður vegna réttindakerfis .....	0	38.126
	<u>46.786.485</u>	<u>42.162.872</u>

### Uppgjör áfallinna lífeyrisréttinda

Ríkissjóður og fyrirtæki hans vegna samrekstrar .....	0	83.528.555
Faxaflóahafnir sf. (fyrir hönd Reykjavíkurborgar) .....	870.127.122	0
	<u>870.127.122</u>	<u>83.528.555</u>



## Sundurliðanir

	2006	2005
<b>Kröfur á launagreiðendur</b>		
Orkuveita Reykjavíkur, skuldabréf .....	3.679.908.060	3.541.028.122
Reykjavíkurborg .....	20.308.173	16.565.133
Ríkisbókhald launaafgreiðsla (SHR) .....		2.305.153
Bílastæðasjóður Reykjavíkur .....	41.176	734.824
Orkuveita Reykjavíkur .....	1.379.216	422.676
Starfsmannafélag Reykjavíkurborgar .....	219.326	191.568
Lífeyrissjóður starfsmanna sveitarfélaga .....	118.126	155.918
Kennarasamband Íslands .....	111.915	109.185
Fæðingarorlofssjóður .....	98.253	48.057
IBBOT slf .....	15.918	15.918
Skýrr hf. ....	0	7.947
Faxaflóahafnir sf. ....	(2.251.184)	0
Gjaldheimtan ehf. ....	301	0
Vélamiðstöðin ehf. ....	577.590	0
Slökkvilið höfuðborgarsvæðisins bs .....	(4.865.154)	(5.950.868)
Viðskiptamenn, safnreikningur .....	<u>3.695.661.716</u>	<u>3.555.633.633</u>
<b>Aðrar skuldir</b>		
Fyrirfram innheimt iðgjöld .....	48.778.300	48.778.300
Staðgreiðsla launa og lífeyris .....	41.908.773	39.788.709
Lífeyrissjóður starfsmanna sveitarfélaga .....	158.633	23.499.738
Lífeyrissjóður .....	36.000	20.240
Tryggingargjald .....	11.046	12.293
Lánadrottinnar - safnreikningur .....	0	1.898.161
SKIL, lánafrádrag .....	0	(2)
Gjaldheimtan ehf. ....	(301)	0
Áfallnar tekjur .....	<u>(7.726.796)</u>	<u>0</u>
	<u>83.165.655</u>	<u>113.997.439</u>

# Útreikningur kennitalna

		2006
Fjárfestingatekjur nettó .....	F	1.334.635.184
Rekstrarkostnaður sbr. lið 5, plús gjöld sbr. lið 7, mínus sbr. lið 6 .....	K	46.786.485
Hrein eign til greiðslu lífeyris í ársbyrjun .....	A	11.462.020.431
Hrein eign til greiðslu lífeyris í árslok .....	B	13.179.379.409

$$i = 2(F-K)/(A+B-(F-K))$$

$i =$  nafnávöxtun = ..... 11,0%

Vísitala neysluverðs til verðtryggingar .....	1.1.2006	248,9
Vísitala neysluverðs til verðtryggingar .....	1.1.2007	266,2
$j =$ breyting á vísitölu neysluverðs til verðtryggingar = .....		<u>7,0%</u>

$$r = ((1+i)/(1+j))-1$$

$r =$  hrein raunávöxtun = ..... 3,8%

Hrein raunávöxtun .....	2005	3,1%
Hrein raunávöxtun .....	2004	3,5%
Hrein raunávöxtun .....	2003	10,5%
Hrein raunávöxtun .....	2002	3,3%
Fimm ára meðaltal hreinnar raunávöxtunar .....		<u>4,8%</u>